

PALETTE CIRCLE

作品との出会いから、過ごす空間を整える

利用者ガイド

2026年4月3日 (v1.0)

このガイドについて

本ガイドは以下の方を対象としています。

- PALETTE CIRCLEを初めて利用される個人の方
- 法人・医療・介護施設での導入を検討・利用される方
- ブラウザーで鑑賞される方
- 電子ペーパーディスプレイで利用される方

※ ご利用方法によって必要な設定が異なります。
該当する章をご参照ください。

事前準備

- ブラウザー（SafariまたはChromeを推奨）
- Eメールアドレス
- 決済用クレジットカード
- Micro SDカード（電子ペーパーディスプレイを利用の場合）

サイト会員に登録・ログイン

1. ブラウザーからYYソリューションズ株式会社の[ホームページ](#)へアクセスする。
2. 右上の「ログイン」をクリックし、会員登録を開始する。
3. 登録方法：
 - ① Googleアカウントで登録：お持ちの Googleアカウント（Gmail など）を使用して、簡単に会員登録できます。
 - ② Facebookアカウントで登録：Facebookに登録済みのアカウント情報を利用して会員登録できます。
 - ③ メールアドレスで登録：メールアドレスとパスワードを入力して、新規アカウントを作成します。
4. メールアドレスで登録する場合、メールアドレスに認証コードがadmin@palette-circle.yysolutions.co.jpより送られます。
5. 登録・ログイン完了するとホームページの右上にユーザー名が表示されます。



サブスクリプションを購入する

1. PALETTE CIRCLE [ホームページ](#)より、希望のサブスクリプションを選択する。
2. 「[購入ページへ](#)」ボタンを選択します。
3. プランを選択しお客様情報とクレジットカード情報を入力します。
4. [プライバシーポリシー](#)を確認・同意して「購入する」ボタンを選択します。
5. 購入後は[マイサブスクリプションページ](#)よりご確認いただけます。

興味のあるプランを選択して下さい
あなたのニーズに合ったプランをお選びください

Artist HIROコレクションプラン ¥120,000
一般社団法人 女流画家協会 Women Artists Association
女流画家協会コレクションプラン ¥8,200

YYソリューションズ株式会社 購入手続き

user1@yysolutions.co.jp でログイン中 ログアウト

お客様情報
姓* 名*
電話番号*
会社名
保存して実行する

注文内容 (1点のアイテム)

Artist HIROコレクションプラン ¥120,000
期間：キャンセルまで自動更新 無料お試し期間：7日

クーポンコードを入力する

小計	¥120,000
消費税	¥12,000
合計	¥132,000

今すぐ支払う ¥0
無料お試し終了後の金額 ¥132,000
無料お試し期間終了後、¥132,000/1年毎 キャンセルまでが課金されます。

ユーザー ユーザー様、ご注文ありがとうございました。
注文確認メールをご確認ください。

Artist HIROコレクションプラン	
期間：キャンセルまで自動更新 無料お試し期間：7日	

小計	¥0
消費税	¥0
合計：	¥0

無料お試し終了後の金額 ¥132,000
無料お試し期間終了後、¥132,000/1年毎
キャンセルまでが課金されます。

探求する・楽しむ

1. PALETTE CIRCLE ホームページより、「利用する」ボタンを選択します。こちらのページでは購入済みのサブスクリプションをご確認いただけます。
2. 「PALETTE CIRCLEを開く」ボタンを選択し、利用開始します。
3. PALETTE CIRCLE利用のメインページが表示されます。

The image shows a two-part user interface. On the left, a subscription management page features a teal header with the text "PALETTE CIRCLEを開く" (Open PALETTE CIRCLE) and a "追加購入 >" (Purchase more) button. Below the header are three subscription cards, each with a green "アクティブ" (Active) status button. The first two cards are for "Artist HIROコレクションプラン" (Artist HIRO Collection Plan) with purchase dates of 2026年4月14日 and contract numbers 77619346-7d10-3343-aec8-cb22d3329521 and b1aca49b-b77d-3a83-b25e-e9e75c2944f5. The third card is for "女流画家協会展コレクションプラン" (Women Artists Association Exhibition Collection Plan) with a purchase date of 2026年4月14日 and contract number 817c7dfb-ect5-322a-86d0-733757e0ca20. An arrow points from this page to the right, where the main usage page is displayed. This page has a dark header with the "PALETTE CIRCLE" logo and a "閉じる" (Close) button. The main content area is titled "利用方法を選択してください" (Please select a usage method) and contains two white cards. The first card, "ブラウザで見る" (View in browser), includes a monitor icon and instructions to "サブスクリプションを選択してスライドショーを表示します" (Select a subscription to display the slideshow). The second card, "デバイスへの配信を設定" (Set distribution to device), includes a smartphone icon and instructions to "デバイスを選択してスケジュールを設定します" (Select a device to set the schedule).

PALETTE CIRCLEを利用する

ゆっくり向き合う時間

— ブラウザーで —



ブラウザーからアクセスする事で、作品自体の表示に加え、作品の詳細や画家の想いなどの説明もご覧いただけます。

作品との新たな出会い、作品についてより深く知る機会を提供します。

SafariまたはChromeブラウザーを推奨します。

そこにある時間

— 電子ペーパーディスプレイで —

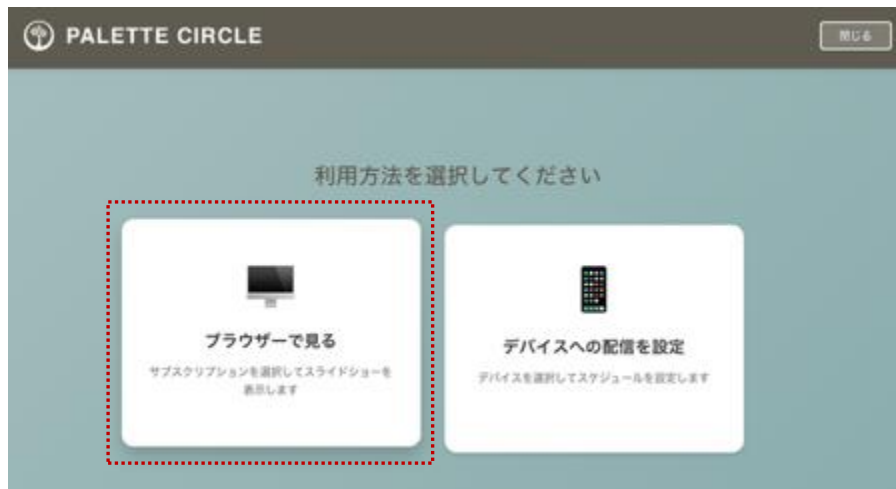


電子ペーパーディスプレイは紙のような質感で、絵画の色彩や質感を美しく表現します。ブルーライトを発しない、設置場所の雰囲気壊さずにインテリアの一部としてご利用いただけます。

ご利用には専用の電子ペーパーディスプレイをご購入いただく必要があります。購入方法に関してはinfo@yysolutions.co.jpへお問い合わせください。

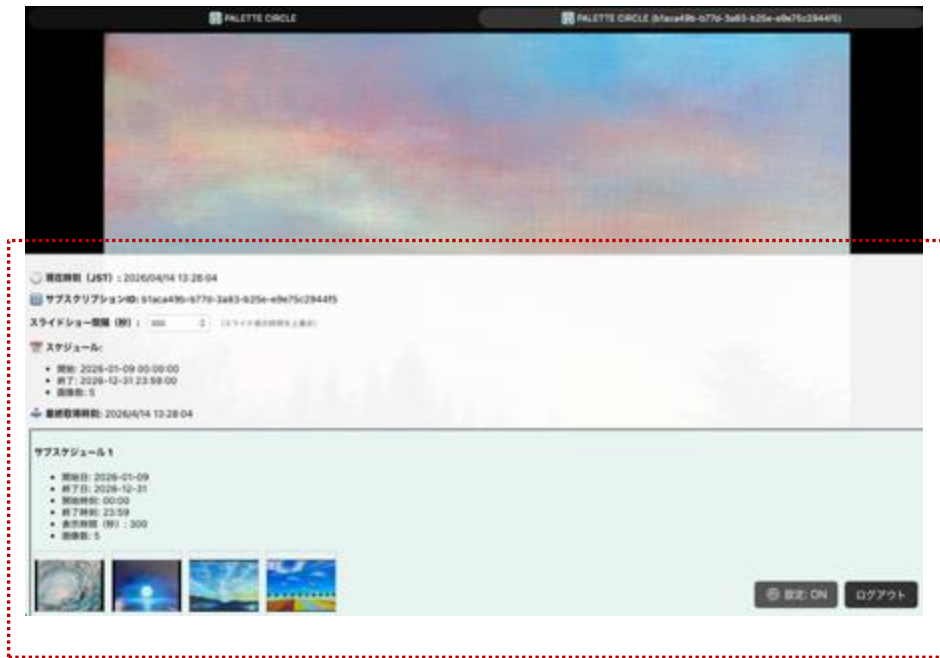
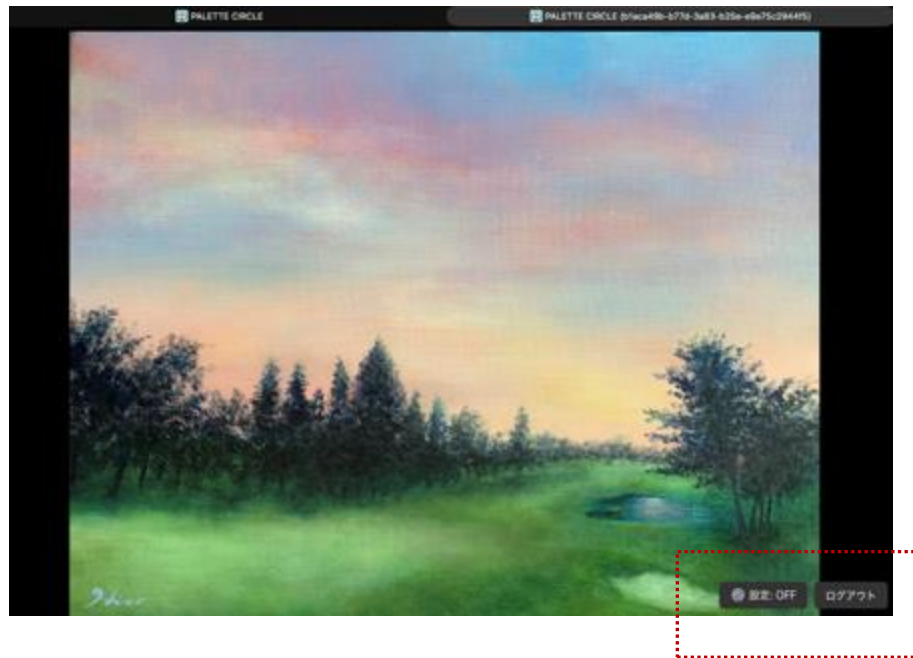
PALETTE CIRCLEを利用する（ブラウザー）

1. 「ブラウザーで見る」を選択します。
2. 購入済みのサブスクリプションが表示されます。各サブスクリプションで表示可能なスケジュールがリスト表示されるので、選択して下さい。
3. 選択後、「スライドショー開始」を選択すると別のブラウザータブでスライドショーが開始されます。
 - 「ブラウザー用スケジュール」、または「ブラウザー用スケジュール（説明あり）」の категорияに表示されたスケジュールを推奨します。
 - ブラウザー設定によっては、新たなタブ表示が許可されない場合があります（ポップアップ防止機能）。ブラウザーのオプションで許可してご利用ください。



PALETTE CIRCLEを利用する（ブラウザー）

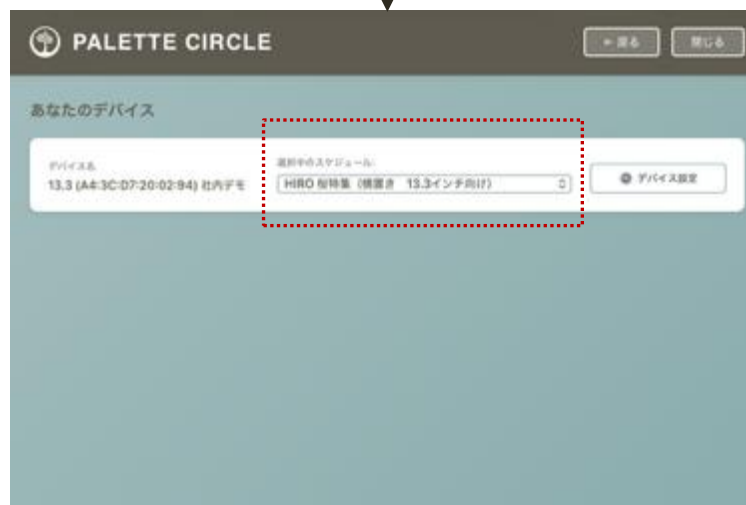
1. スライドショーが表示されている画面上にマウスを移動すると「設定on/off」と「ログアウト」のボタンが表示されます。
2. 設定onにすると現在選択しているスケジュールの詳細、スライドショーの間隔、スケジュールに含まれる画像などが確認いただけます。
 - スライドショー間隔：設定されているスライドショーの間隔を秒単位で変更できます。
 - スライドショーに含まれる画像をクリックすると、その画像からスライドショーを再スタートします。
3. スライドショーを終了する場合、ログアウトボタンを選択するか、ブラウザーを終了して下さい。



PALETTE CIRCLEを利用する（電子ペーパーディスプレイ）

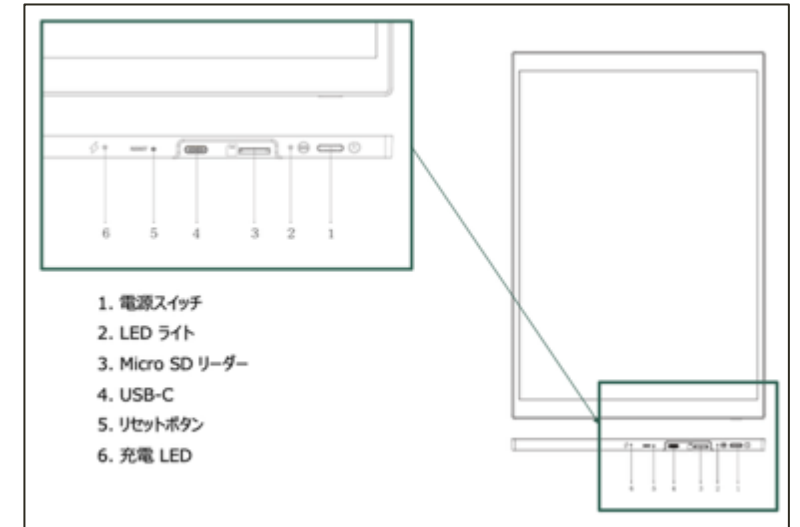


1. 「デバイスへの配信を設定」を選択します。
2. デバイスリストから設定するデバイスの「デバイス設定」ボタンを選択します。
3. デバイス名（例：オフィス用など）、サブスクリプションIDと設置向き（縦置き・横置き）を選択します。
4. 選択されたサブスクリプションIDと設置向きを考慮して、表示可能なスケジュールが選択されます。
5. スケジュールを選択して準備完了。



PALETTE CIRCLEを利用する（電子ペーパーディスプレイの設定）

1. ドキュメント一覧ページにアクセスする。
<https://www.yysolutions.co.jp/mustrust-documents>
2. 「EInkディスプレイ設定ツール」内にある「CMS Manager」をダウンロード（Windows環境必須）。
3. ダウンロード後ファイルを展開。圧縮ファイルを展開（展開されたフォルダー“CMS Manager”内に“jre”フォルダーとCmsManagerプログラムが格納されているか確認する。CMS Managerを起動
4. CMSへの接続情報を入力
 - ① SSSID: WifiネットワークのSSID名
 - ② Password: Wifiネットワークの接続パスワード
 - ③ パワーモード：Sleepを選択
 - ④ 更新間隔：60分を設定
 - ⑤ SDカードドライブ: 設定用に使うSDカードドライブ。SDカードを空にしてから指定。
 - ⑥ 作成ボタンを選択（「設定ファイルの出力が完了しました」が表示されるのを確認）
5. E-Inkディスプレイの電源が切れている事を確認して、SDカードをE-Inkディスプレイに挿入。
6. 電源スイッチを軽く押して電源を入れる。



電子ペーパーディスプレイ操作方法

■電源を入れる

1. 電源スイッチを短く押す

■電源を切る

1. LEDライトが点灯・点滅していない事を確認
2. 電源スイッチを長押し（3秒程度）
3. 画面が切り替わり、システム終了プロセス開始
4. システム終了完了でLEDライト消灯

■システムを強制終了する（リセットする）

1. 電源スイッチを10秒程度長押ししてリリース
2. リセットボタンを一回押す

■充電状況（バッテリー搭載モデル用）

- 充電LEDが点滅（充電中）
- 充電LEDが緑（充電完了）
- 充電LEDがオレンジ（充電中）

Q&A（会員登録、ログイン関連）

質問	回答
会員登録はどのような方法がありますか？	会員登録は、以下のいずれかの方法で行えます。 <ul style="list-style-type: none">• Googleアカウント• Facebookアカウント• メールアドレス お好きな方法をお選びください。
「Googleで登録」とは、どういう意味ですか？	お持ちのGoogleアカウント（Gmailなど）を使って登録する方法です。すでにGmailをお使いの方は、そのアカウントで簡単に登録できます。新たにGoogle専用のアカウントを作成する必要はありません。
Googleで登録すると、Googleの情報はどこまで共有されますか？	登録時に使用されるのは、**アカウントの識別情報（主にメールアドレス）**のみです。本サービスが、Googleのパスワードや個人データを取得・保存することはありません。
Facebookでの登録も同じ仕組みですか？	はい。Facebookで登録する場合も同様に、Facebookアカウントを使ってログイン・会員登録する仕組みです。パスワード情報が当サービスに保存されることはありません。
メールアドレスで登録する場合との違いは何ですか？	Google/Facebookで登録： <ul style="list-style-type: none">• パスワード入力が不要で、簡単・安全にログインできます。 メールアドレスで登録： <ul style="list-style-type: none">• メールアドレスとパスワードを設定して、アカウントを作成します。パスワードはご自身で管理してください。どの方法で登録しても、サービス内容に違いはありません。
法人や医療機関でも問題なく利用できますか？	はい。法人・医療機関・介護施設などでのご利用も可能です。組織のGoogleアカウント（Google Workspace）を利用して登録することもできます。
セキュリティ面は大丈夫ですか？	GoogleやFacebookによる認証は、業界標準の安全な仕組みを利用しています。当サービスが外部アカウントのパスワードを保持することはありません。

Q&A (利用料関連)


質問	回答
利用料金はいつ請求されますか？	年間プランの場合、お申し込み時に1年分の利用料金が一括で請求されます。
途中で解約した場合、返金がありますか？	お申し込みから14日以内にキャンセルされた場合は、全額返金されます。 14日を過ぎた場合、途中解約による返金は行っておりません。
解約後、サービスはいつまで使えますか？	解約後も、すでにお支払いいただいた契約期間（1年間）が終了するまでは、引き続きサービスをご利用いただけます。

Q&A (ブラウザ利用関連)

質問	回答
スライドショーを開始した際に「ポップアップがブロックされた」と表示されることがありますが、なぜですか？	ブラウザのセキュリティ機能により、スライドショー開始時に開こうとする別ウィンドウ（ポップアップ）が自動的にブロックされる場合があります。特に以下のような場合に発生します。 <ul style="list-style-type: none">スライドショー開始と同時に<ul style="list-style-type: none">別タブ/別ウィンドウを開く全画面表示や外部リンクを自動で起動するChrome や Edge など、ポップアップ制御が有効なブラウザを使用している初回アクセスや、信頼済みでないサイトからの起動
ポップアップがブロックされた場合、どうすればよいですか？	表示されたメッセージ（例：「ブロックしたポップアップウィンドウを表示」）をクリックし、このサイトからのポップアップを許可してください。その後、再度スライドショーを開始すると、正常に表示されます。
事前に防ぐ方法はありますか？	はい、以下のいずれかで回避できます。 <ul style="list-style-type: none">使用するブラウザの設定で該当サイトを「ポップアップ許可」に追加しておく社内端末・管理端末の場合は、IT管理ポリシーも確認する

Q&A (電子ペーパーディスプレイ利用関連)

質問	回答
デバイスを購入したいのですが？	info@yysolutions.co.jp へメールでお問い合わせください。
設定するのにデバイスが表示されない。	デバイスを購入後、通常1営業日以内にPALETTE CIRCLEにデバイスが登録されます。 info@yysolutions.co.jp へ購入者の名前と会員登録に利用したメールアドレスを含めてお問合せ下さい。



ご清聴ありがとうございます

contact@yysolutions.co.jp



©2026 YYソリューションズ株式会社